

## Anleitung Luzern

### myclimate Audio Adventure auf izi.travel

#### 1.

Öffnen Sie den App Store (iPhone) oder Play Store (Android) auf Ihrem Smartphone und suchen Sie nach «izi.travel».

---

#### 2.

Installieren Sie die kostenlose App auf Ihrem Smartphone.



**izi**.TRAVEL  
the storytelling platform

*Tipp: Nutzen Sie das gratis WLAN in der Tourismus Information am Bahnhof Luzern*

---

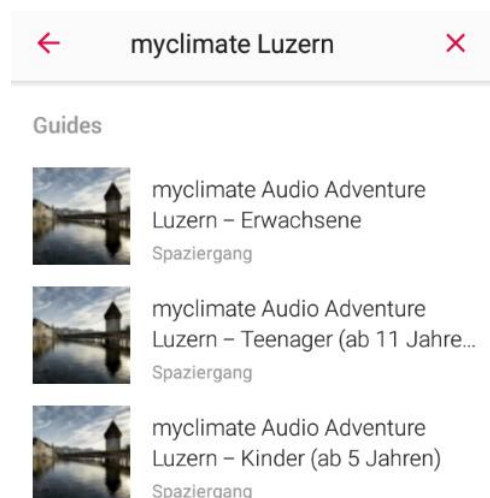
#### 3.

Öffnen Sie die App auf Ihrem Smartphone und erlauben Sie der App auf Ihren Standort zuzugreifen.



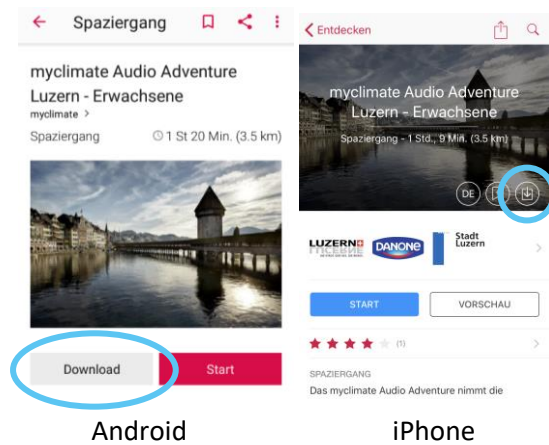
#### 4.

Suchen Sie nun in der App nach «myclimate Luzern» und wählen Sie die gewünschte Geschichte aus.



## 5.

Laden Sie die Geschichte herunter, um sie ohne Internetverbindung anhören zu können.

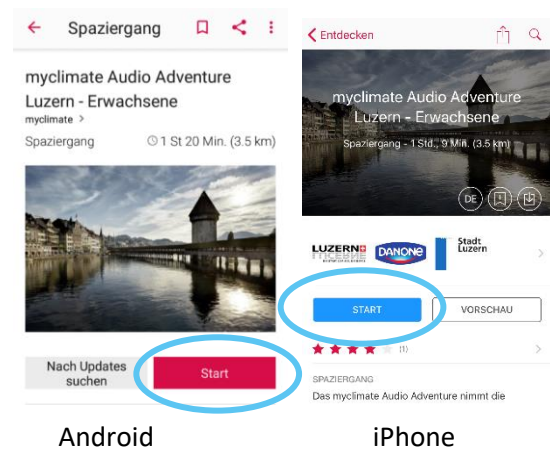


Android

iPhone

## 6.

Klicken Sie jetzt auf «Start».



Android

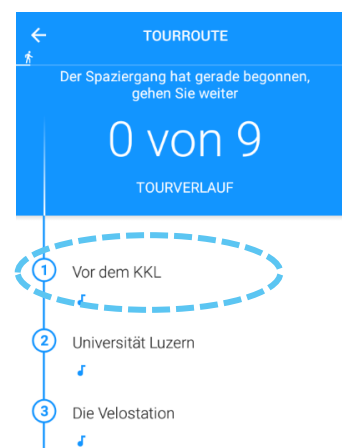
iPhone

## 7.

Das GPS auf Ihrem Smartphone muss eingeschaltet sein.

Sie können nun Ihre Wanderung beginnen. Sobald Sie in den Umkreis der ersten Station kommen, fängt die Geschichte automatisch an.

Sie können die Stationen auch manuell auswählen. Klicken Sie dazu auf die gewünschte Station.



myclimate und Tourismus Luzern wünschen Ihnen viel Spass und gute Unterhaltung bei Ihrem Audio Adventure.